


パーツを組み合わせることで様々なご要望にお応えします。

◆ プレ配線



各製品ともプレ配線を施すことが可能です。

1



◆ SCアダプタ3心タイプ

WDMフィルターを使用したいのご要望があり、特注対応にて作成WDMフィルターを収納してお使い頂きました。

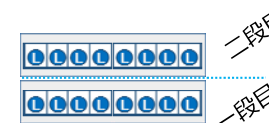


4




◆ LCアダプタ16心タイプ

LC多芯タイプです。通信キャリア様の基地局工事でご要望がありました。

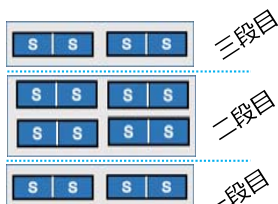


2



◆ SCアダプタ16心タイプ

カタログに掲載されていない多芯タイプです。幅を取らないコンパクトな筐体のまま、多芯に対応しました。

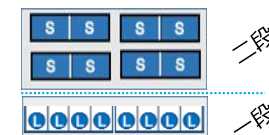


5



◆ SC 8心・LC 8心アダプタ混合タイプ

一つの筐体にSC・LCアダプタを混在させることで省スペース成端箱として採用されました。従来ならアダプタごとに二つ必要な成端箱が一つに集約出来ます。

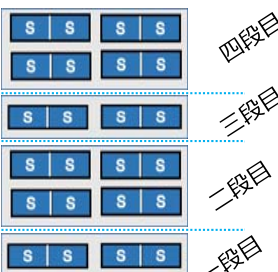


3



◆ SCアダプタ24心タイプ

16心以上の心数のある成端箱のご要望があり製作しました。高さは出ます(89mm)が横幅を取らないためコンパクトに収まります。



6



◆ LC-SC変換タイプ



筐体内部に渡り配線を施しSC-LC変換を行う部材として採用されました。

